






Title	KAMISHIBAI: Storytelling
Tidsåtgång	1.5h
Antal deltagare	20
Logistik (utrymme, material...)	Material: Kamishibai-teater, papper och pennor, pennor, målarfärg... 
Syften	Improvisation, kreativitet, berättande och att ha roligt.
Förberedelser	Ordet KAMISHIBAI kommer från japanska och betyder "pappers teater". Det är en del av den japanska traditionen och är ett mycket populärt sätt att berätta historier med hjälp av illustrationer, texter och rösten från en berättare. https://www.youtube.com/watch?v=vOvUCTyoRa0
Beskrivning	<ol style="list-style-type: none">1. Facilitatorn förklarar för deltagarna vad KAMISHIBAI är och visar ett exempel.2. Facilitatorn ber deltagarna att rita något på ett pappersark. Deltagarna får rita vad de vill, det finns inga regler eller begränsningar.3. När alla är klara med sina ritningar placerar facilitatorn alla pappersark i Kamishibain, i en slumpmässig ordning.4. En deltagare börjar berätta en historia som relaterar till den första ritningen inuti pappers-teatern.



	 <ol style="list-style-type: none">5. En annan deltagare byter till nästa ritning inuti teatern och fortsätter historien. 
--	--

	 <p>6. Denna process fortsätter tills det inte finns fler ritningar inne i Kamishibai.</p>
Riktlinjer för facilitatorn	<p>https://www.youtube.com/watch?v=U5bYDCVE6DU Hur man gör en enkel kamishibai med återvunnet kartong. Skapandet av kamishibain kan också vara en del av workshopen.</p>

